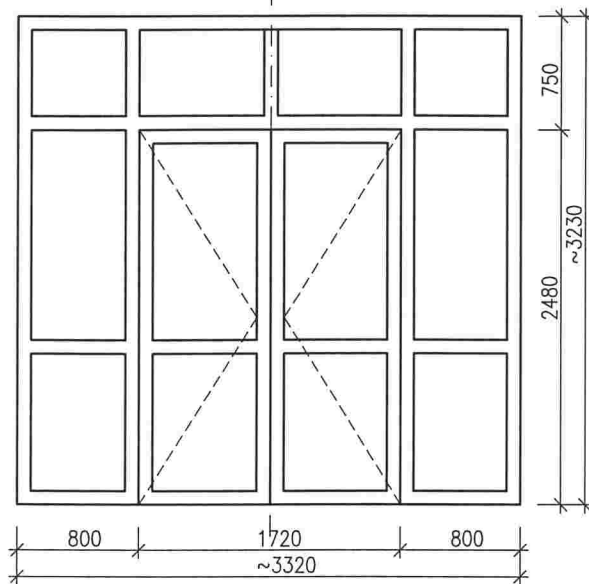


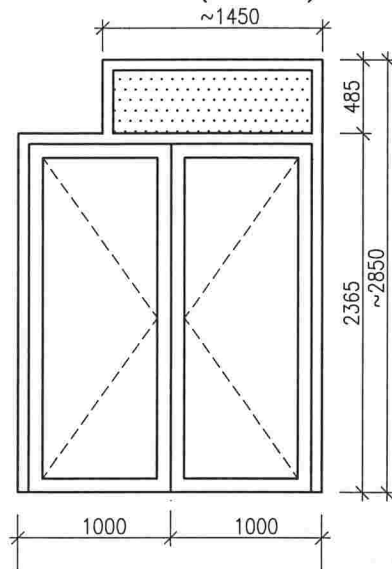
DRZWI WEJŚCIOWE OD STRONY BOSCH (BUDYNEK B)



UWAGI:

1. DRZWI ALUMINIOWE
2. PRZEWIJDUJE SIĘ PRZESUNIECIE MIEJSCA MONTAŻU O OKOŁO 25 cm NA ZEWNĄTRZ BUDYNKU

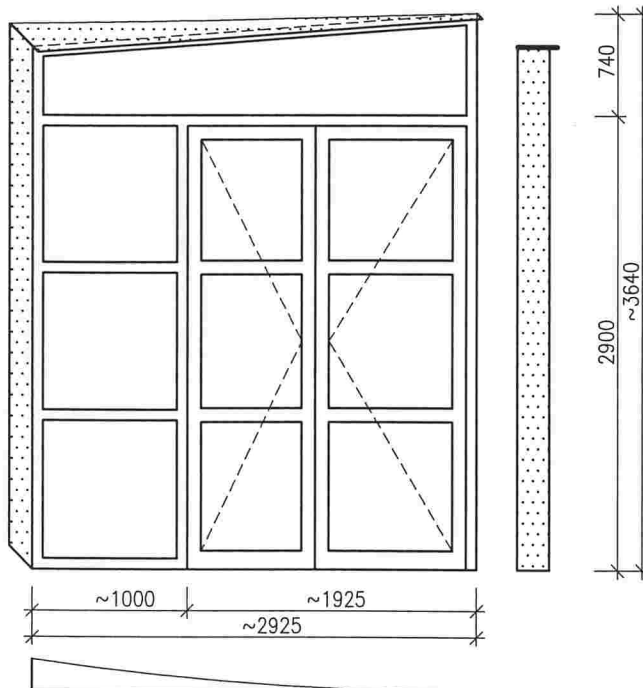
DRZWI WEJŚCIOWE (FRONTOWE)



UWAGI:

1. DRZWI ALUMINIOWE
2. PRZEWIJDUJE SIĘ WYKONANIE GÓRNEGO PANELA NAD DRZWIAMI JAKO PEŁNEGO OCIEPLONEGO
3. KOLOR GRANATOWY – DOSTOSOWAĆ DO ISTNIEJĄCEGO

DRZWI WEJŚCIOWE DO BUFETU



UWAGI:

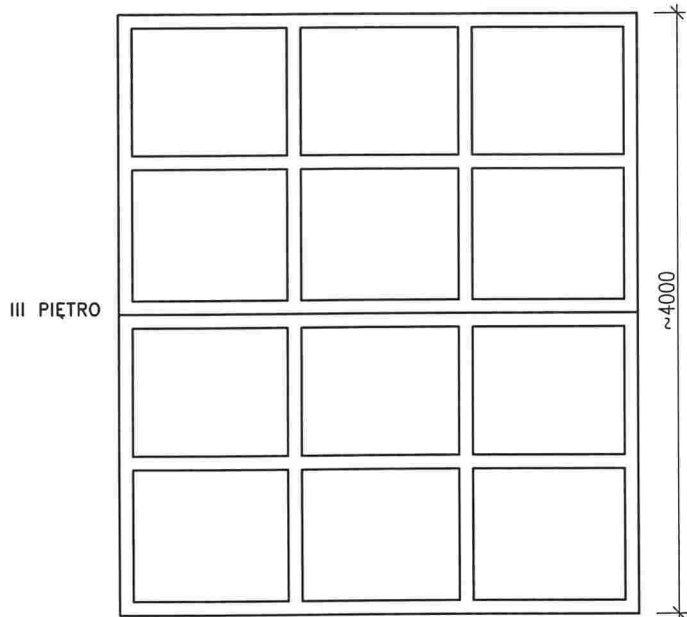
1. PRZEWIJDUJE SIĘ WYKONANIE BOCZNEGO PANELA JAKO PEŁNEGO OCIEPLONEGO
2. KOLOR GRANATOWY – DOSTOSOWAĆ DO ISTNIEJĄCEGO

DOLNOŚLĄSKI URZĄD SKARBOWY  
WE WROCŁAWIU  
DRZWI DO WYMIANY

UWAGI:

1. NA RYSUNKU PODANO WYMIARY ORIENTACYJNE
2. PRZED ZŁOŻENIEM OFERTY NALEŻY SPRAWDZIĆ WYMIARY ISTNIEJĄCYCH DRZWI ORAZ ZAPOZNAĆ SIĘ Z WARUNKAMI MONTAŻU


RYS. NR 2.  
SKALA 1:50



III PIĘTRO


~4000

II PIĘTRO



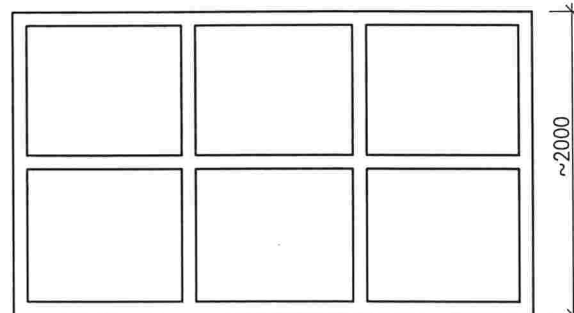
~2940

I PIĘTRO



~2940

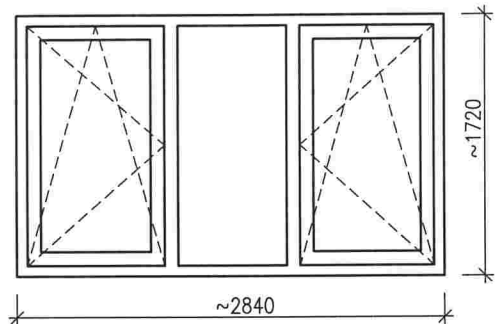
PARTER



~2000

~3450

OKNA KLATKI SCHODOWEJ  
ALUMINIUM



PRZYKŁADOWE OKNO PVC W POKOJU BIUROWYM

WYKAZ OKIEN PRZEWDZIANYCH DO WYMIANY  
(W POKOJACH BIUROWYCH):

- |                         |        |
|-------------------------|--------|
| 1. POMIESZCZENIE NR 121 | 2 szt. |
| 2. POMIESZCZENIE NR 123 | 2 szt. |
| 3. POMIESZCZENIE NR 124 | 2 szt. |
| 4. POMIESZCZENIE NR 207 | 2 szt. |
| 5. POMIESZCZENIE NR 211 | 2 szt. |
| 6. POMIESZCZENIE NR 214 | 2 szt. |
| 7. POMIESZCZENIE NR 215 | 2 szt. |
| 8. POMIESZCZENIE NR 216 | 2 szt. |

DOLNOŚLĄSKI URZĄD SKARBOWY  
WE WROCŁAWIU  
OKNA DO WYMIANY

UWAGI:

1. NA RYSUNKU PODANO WYMIARY ORIENTACYJNE
2. PRZED ZŁOŻENIEM OFERTY NALEŻY SPRAWDZIĆ WYMIARY ISTNIEJĄCYCH OKIEN ORAZ ZAPOZNAĆ SIĘ Z WARUNKAMI MONTAŻU

RYS. NR 1.  
SKALA 1:50