	O1	O2	O3	O4	O5	O6	O7	O8	O9	O10	O11	
		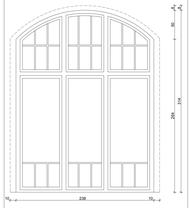		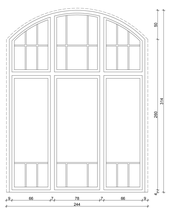			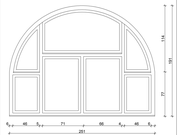		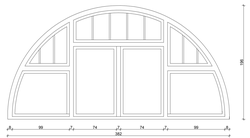	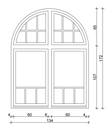	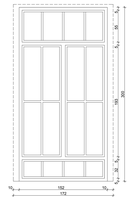	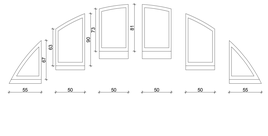
WYMIAR	156/335	238/264+f=50	142/285+f=29	244/260+f=50	71/71	80/177	251/77+f=114	154/204+f=25	382/1df=182	134/107+f=65	172/300	Okienka pomieszczenia nieużytkowego nad przejazdem
ILOŚĆ	12	4	1	1	2	27	5	2	1	1	46+10a	6 szt.
UWAGI	Okno drewniane, szczelne, nieotwieralne, powtarzające podziały istniejącej stolarki	Okno drewniane, szczelne, nieotwieralne, powtarzające podziały istniejącej stolarki	Okno drewniane, szczelne, nieotwieralne, powtarzające podziały istniejącej stolarki	Okno drewniane, szczelne, nieotwieralne, powtarzające podziały istniejącej stolarki	Okno drewniane, szczelne, nieotwieralne, powtarzające podziały istniejącej stolarki	Okno drewniane, szczelne, nieotwieralne, powtarzające podziały istniejącej stolarki Okno zaznaczone na rzucie jako wyjście ewakuacyjne powinno być otwierane od wewnątrz.	Okno drewniane, szczelne, nieotwieralne, powtarzające podziały istniejącej stolarki	Okno drewniane, szczelne, nieotwieralne, powtarzające podziały istniejącej stolarki	Okno drewniane, szczelne, nieotwieralne, powtarzające podziały istniejącej stolarki	Okno drewniane, szczelne, nieotwieralne, powtarzające podziały istniejącej stolarki	10a - okna o szer. 166 cm Okno drewniane, szczelne, nieotwieralne, powtarzające podziały istniejącej stolarki Okno zaznaczone na rzucie jako wyjście ewakuacyjne powinno być otwierane od wewnątrz. (2 sztuki)	Okno drewniane, szczelne, nieotwieralne, o wymiarach identycznych z istniejącymi oknami

	O12	O13	O14	O15	O16	O17	O18	O19	O20	O21	O22	Okno kładki nad przejazdem	
				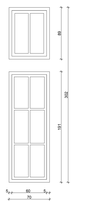	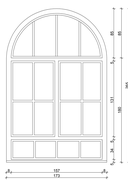						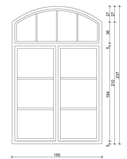	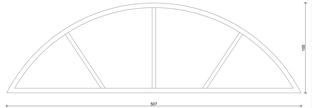	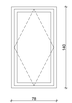
	170/276	153/250+f=17	105/255+f=15	70/191+70/89	173/180+f=85	166/270	126/163	77/163	63/119	110/180+f=16	155/210+f=27	507/f=155	78x140
	11	3	6	18	12	5	8	6	9	2	1	2	10
	Okno drewniane, szczelne, nieotwieralne, powtarzające podziały istniejącej stolarki	Okno drewniane, szczelne, nieotwieralne, powtarzające podziały istniejącej stolarki	Okno drewniane, szczelne, nieotwieralne, powtarzające podziały istniejącej stolarki	Okno drewniane, szczelne, nieotwieralne, powtarzające podziały istniejącej stolarki	Okno drewniane, szczelne, nieotwieralne, powtarzające podziały istniejącej stolarki Okno zaznaczone na rzucie jako wyjście ewakuacyjne powinno być otwierane od wewnątrz. (1 szt.)	Okno drewniane, szczelne, nieotwieralne, powtarzające podziały istniejącej stolarki	Okno drewniane, szczelne, nieotwieralne, powtarzające podziały istniejącej stolarki Okno zaznaczone na rzucie jako wyjście ewakuacyjne powinno być otwierane od wewnątrz. (1 szt.)	Okno drewniane, szczelne, nieotwieralne, powtarzające podziały istniejącej stolarki	Okno drewniane, szczelne, nieotwieralne, powtarzające podziały istniejącej stolarki	Okno drewniane, szczelne, okno uchylne na siłownikach połączonych z wykywaczem dymu - spełniające rolę klapy oddymiającej, powtarzające podziały istniejącej stolarki	Okno drewniane, szczelne, okno uchylne na siłownikach połączonych z wykywaczem dymu - spełniające rolę klapy oddymiającej, powtarzające podziały istniejącej stolarki	Okno drewniane, szczelne, nieotwieralne, powtarzające podziały istniejącej stolarki	Okno dachowe, drewniane, dwukrotnie lakierowane, z szybą hartowaną, z podwójną uszczelką, kolnierzem

UWAGA!
Wszystkie wymiary przed zamówieniem okien każdorazowo sprawdzić na budowie!

UWAGA!
Wymiary i kształty profili podane jako orientacyjne- należy je dostosować do użytego systemu. Podział okien gwarantuje zakończywszy istniejące podziały

aap
ISO 9001: 2000
autorska agencja projektowa
ul. Kołłątaja 11 50-103 Legnica
tel. 076 723 42 31, 076 723 42 32
fax 076 726 77 00 biuro@aap.pl

OBIEKT

URZĄD SKARBOWY WROCŁAW ŚRÓDMIEŚCIE
UL.PIŁSUDSKIEGO 27-29 WROCŁAW

INWESTOR	**IZBA SKARBOWA WROCŁAW** **UL.PRETYCKA 11**
GŁÓWNY PROJEKTANT	mgr inż. arch. Paweł Bartoszek upr. nr IV-0-2/2012
KONSTRUKCJA	mgr inż. Paweł Apel upr. nr SLK/0174/POOK
SPRAWDZAJĄCY	mgr inż. arch. Paweł Bartoszek upr. nr IV-0-2/2012
KIEROWNIK SPRAWDZAŃ ARCHITEKT.	mgr inż. arch. Paweł Bartoszek upr. nr IV-0-2/2012
ASYSTENT	mgr inż. arch. Katarzyna Pietrowska mgr inż. arch. Hanna Pietrowska

ZESTAWIENIE OKIEN

	STADIUM	SKALA
	PW	1:50
BRANŻA	DATA	RYSUNEK
ARCHITEKTURA KONSTRUKCJA	10.2006	3